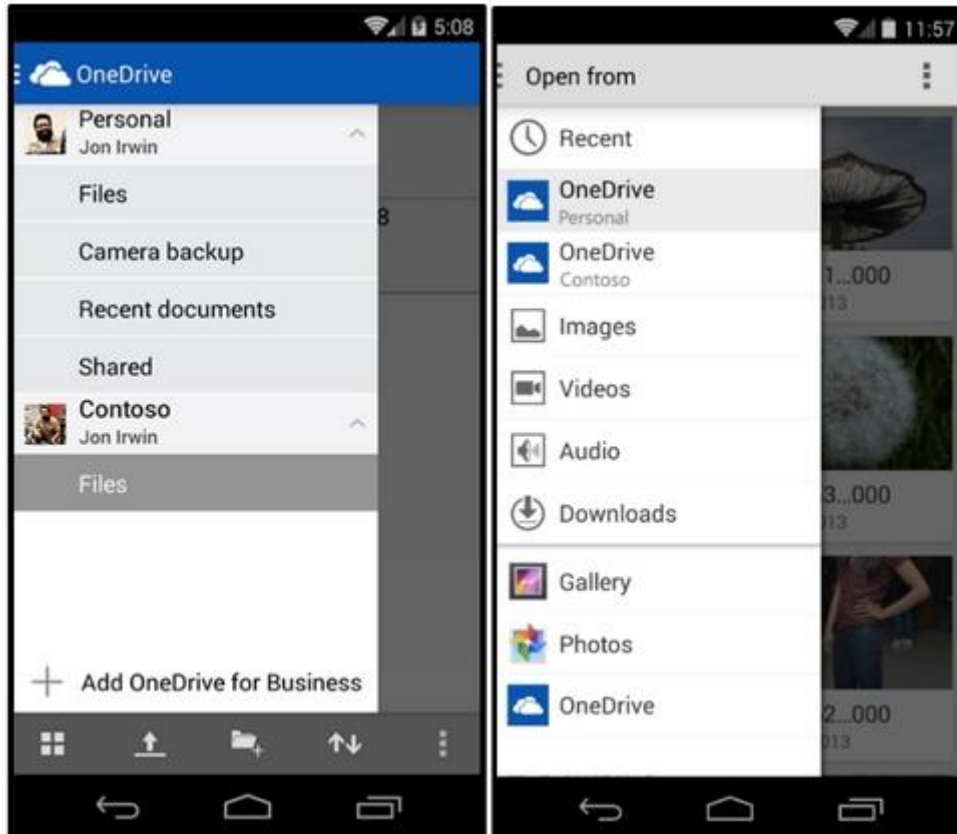


แอป OneDrive เพิ่มฟีเจอร์ตั้งรหัสผ่าน 4 หลัก บนมือถือ Android + วิธีตั้งค่า



ใน วันนี้ Microsoft ผู้ให้บริการพื้นที่ฝากไฟล์บน Cloud อย่าง OneDrive ที่คุณสามารถฝากไฟล์ หรือ sync งานได้สูงสุด 15GB และรองรับการใช้งานบนสมาร์ตโฟนถึง 3 แพลตฟอร์มคือ iOS , Android และ Windows Phone ด้วย **ล่าสุด แอป OneDrive มีการอัปเดตครั้งใหญ่ ทั้ง 3 แพลตฟอร์มด้วยกัน** ซึ่งจะแตกต่างกันไปของแต่ละแพลตฟอร์มดังนี้

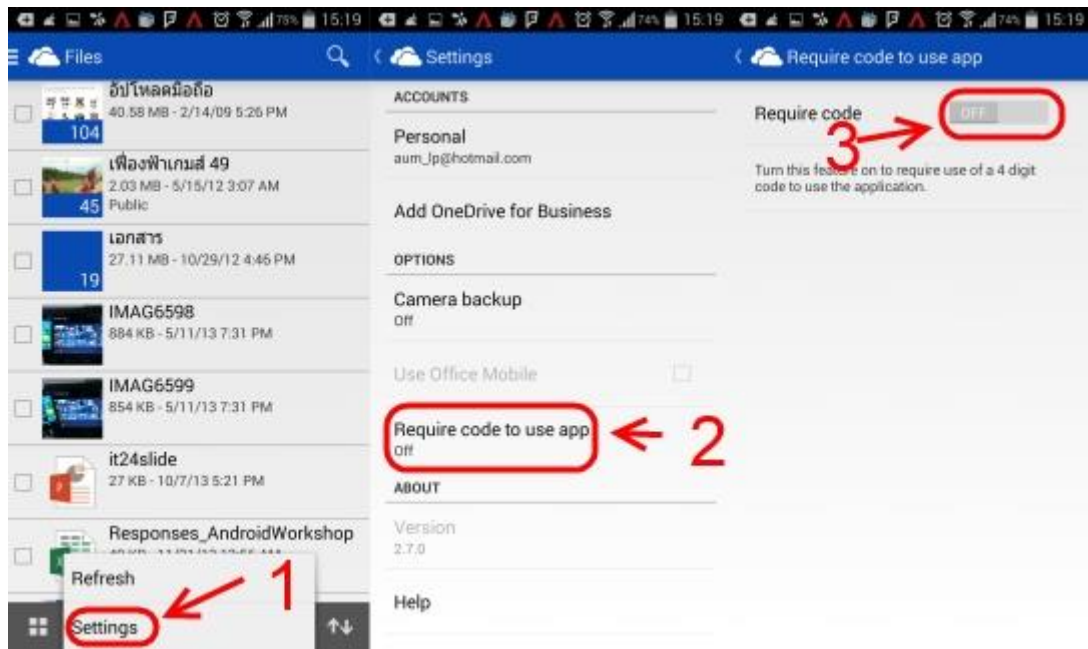


แอป **Onedrive บน Android** ได้อัปเดตใหม่ให้สามารถรองรับบัญชี OneDrive for Business ทำให้ผู้ใช้บริการ OneDrive For Business สามารถใช้บัญชีองค์กรในการ Login เข้ากับ OneDrive แอปหลักได้ แอมยังสามารถสลับบัญชีระหว่างบัญชีส่วนตัวและบัญชีองค์กรได้สะดวกขึ้นด้วย

และเพิ่มฟีเจอร์การตั้งรหัส 4 หลัก ในแอป OneDrive บน Android ด้วย ซึ่งรายละเอียดการตั้งค่ามีดังนี้



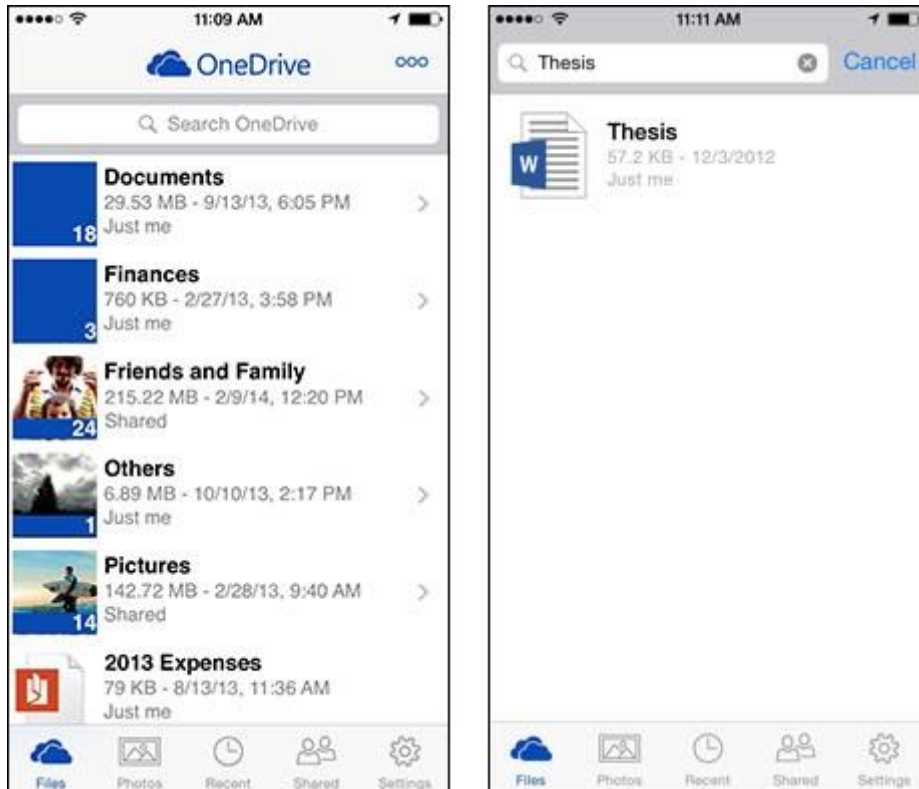
หยิบมือถือ Android ทำการอัปเดตแอป [OneDrive บน Play Store](#) ให้เป็นรุ่นล่าสุดเสียก่อน ส่วนกรณีไม่ได้ดาวน์โหลดแอป OneDrive ติดตั้งละก็ [ดาวน์โหลดแอป OneDrive](#) ลง มือถือ Android ได้เลย เมื่ออัปเดตหรือดาวน์โหลดเสร็จแล้ว ก็ทำการเปิดแอป OneDrive แล้วทำการ Sign in ด้วยบัญชี Microsoft (เช่นอีเมล Hotmail.com หรือ outlook.com)ให้เรียบร้อย



กดปุ่มเมนูด้านล่าง แล้วเลือก Settings ดังรูป >> จากนั้นเลือก Require code to use app >> แล้วเลือกเป็น ON



ให้ทำการตั้งรหัสผ่านเป็นตัวเลข 4 หลัก แล้ว ใส่รหัสที่ตั้งใหม่อีกครั้งหนึ่ง แค่นี้ก็เสร็จสิ้นการตั้งค่าให้แอป Onedrive ถาวรรหัสผ่าน 4 ตัวก่อนเปิดแอปได้แล้ว



ส่วน [OneDrive บน iOS](#) เพิ่มระบบ Search การค้นหาไฟล์ต่างๆบน onedrive เพิ่มส่วนตั้งค่าการแชร์ไฟล์งาน และ เพิ่มโหมด All Photos เห็นรูปทั้งหมดในบัญชี OneDrive ดูตัวอย่างดังรูปบน



ส่วนแอป **One Drive บน Windows Phone 8.1** สามารถใช้งานในส่วนเจ้าถังขยะ **Recycle Bin** ได้และแก้ปัญหา Bug ส่วนอื่นเพิ่มเติมด้วย

นี่คือฟีเจอร์ใหม่ที่อัปเดตเพิ่มบนบริการ OneDrive จาก Microsoft สำหรับผู้ใช้งาน Hotmail หรือ Outlook โดยเฉพาะ ใครที่ใช้ 2 เว็บไซต์นี้อยู่ อย่าลืมลองใช้บริการ OneDrive ผ่านมือถือกัน ทั้ง iOS , Android และ Windows Phone

ข้อมูลจาก [OneDrive Blog](#)

ที่มา : <http://www.it24hrs.com/2014/onedrive-big-update/>